

다 시 리 즈 카 탈 로 그

다

초등·중학 영어 내신의 Key

내신 서술형 및
수행평가 대비

Series



초등, 중학, 고등 영어 내신 서술형 대비 교재

시리즈	초등	중학	고등
Phonics & Word (파닉스 & 단어)	초등 영어, 파닉스가 스타트다		
Grammar & Writing (문법 & 쓰기)	초등 첫 영문법, 문법이 쓰기다 Starter	중학 영문법, 문법이 쓰기다	
	초등 영문법, 문법이 쓰기다	중학 영문법, 문법이 쓰기다 (단기특강 문제집)	
Word & Reading (단어 & 독해)	초등 영단어, 단어가 읽기다	중학 영단어, 단어가 읽기다	고등 영단어, 단어가 읽기다
Syntax & Reading (구문 & 독해)	초등 영어, 구문이 독해다	중학 영어, 구문이 독해다	
Grammar & Word & Reading (문법 & 단어 & 독해)	절대로 틀릴 수 없는 중학 필수 영문법	중등영어 종합독해	
Speaking & Writing (말하기 & 쓰기)	초등 영어 말하기, 낭독이 말하기다		

다 시리즈 카탈로그



‘다 시리즈’는 영어 내신의 중요성이 더욱 강조되는 현 영어 교육 정책에 대비할 수 있도록 영어의 기본기를 잡아주는 교재입니다. ‘다 시리즈’는 단순 암기를 통해 답을 맞히는 데 급급했던 공부법에서 벗어나, 문제를 이해하고 상황에 맞는 내용을 표현할 수 있도록 근원적으로 도와줍니다. 이로써 변별력이 커지는 서술형 문제와 수행평가에 효과적으로 대비할 수 있습니다. 또한, 단어나 문법 등 하나의 영역을 단편적으로 공부하는 것이 아닌 문법과 쓰기, 단어와 읽기, 문법과 단어 등 연관된 학습을 통해 영어의 종합적인 사고력을 고루 키울 수 있습니다.

다시리즈 학년별 커리큘럼

시 리 즈	도 서 명	초 등						중 학			고 등		
		1학년	2학년	3학년	4학년	5학년	6학년	1학년	2학년	3학년	1학년	2학년	3학년
다 시리즈 파닉스가 스타트다 시리즈	초등 영어, 파닉스가 스타트다												
다 시리즈 문법이 쓰기다 시리즈	초등 첫 영문법, 문법이 쓰기다 Starter												
	초등 영문법, 문법이 쓰기다												
	중학 영문법, 문법이 쓰기다												
	중학 영문법, 문법이 쓰기다 (단기특강 문제집)												
다 시리즈 단어가 읽기다 시리즈	초등 영단어, 단어가 읽기다												
	중학 영단어, 단어가 읽기다												
	고등 영단어, 단어가 읽기다												
다 시리즈 구문이 독해다 시리즈	초등 영어, 구문이 독해다												
	중학 영어, 구문이 독해다												
다 시리즈 낭독이 말하기다 시리즈	초등 영어 말하기, 낭독이 말하기다												
그 외 영어 시리즈	절대로 틀릴 수 없는 중학 필수 영문법												
	중등영어 종합독해												

Phonics를 초등 영단어로 쉽게 시작하니까 영어 자신감이 저절로!

초등 영어, 파닉스가 스타트다

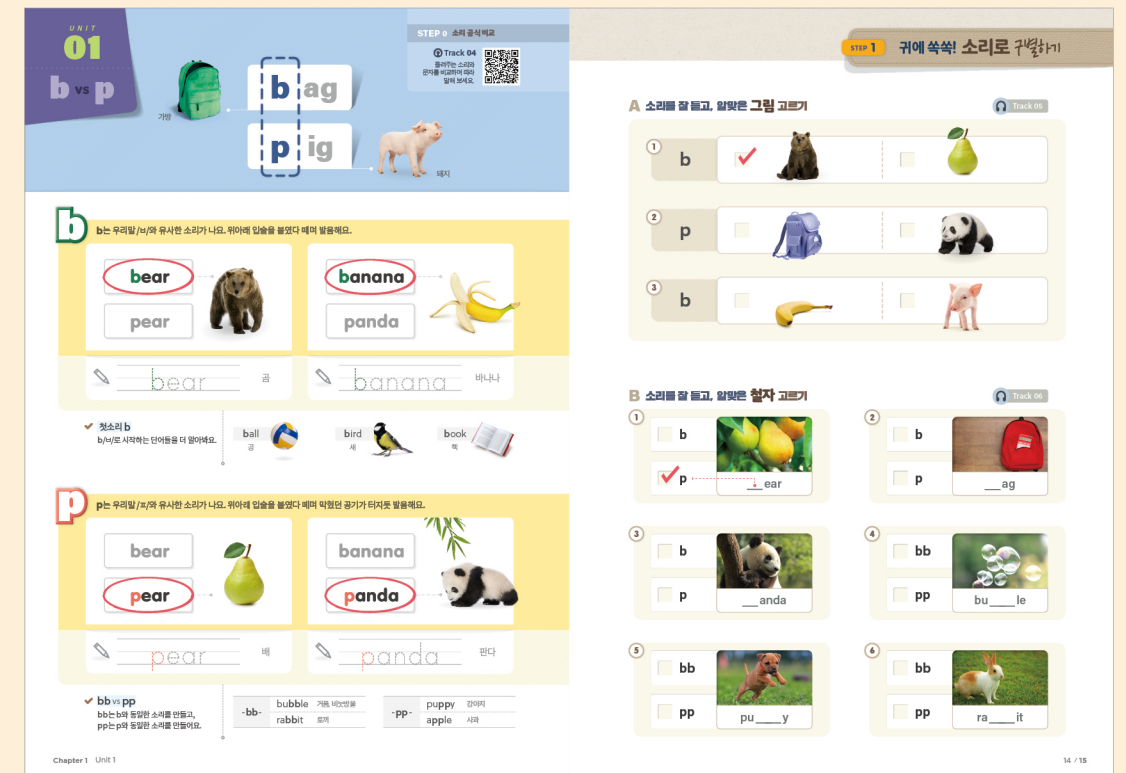


각 권 총 200쪽(본문 128쪽 + 워크북 48쪽 + 정답과 해설 24쪽), 각 권 14,000원 / 전 2권

파닉스 패턴으로 배우는 영어 읽고, 쓰기

〈초등 영어, 파닉스가 스타트다〉는 초등 교과서 영어를 처음 배우는 학생, 영어의 발음에 자신이 없거나 파닉스를 제대로 배우고 싶은 학생, 영단어를 새로운 방식으로 익히고 싶은 학생을 위한 초등학교 필수 영단어를 중심으로 파닉스 패턴을 배울 수 있는 교재입니다. 〈초등 영어, 파닉스가 스타트다〉를 통해 글자와 소리의 관계, 패턴을 배우는 파닉스 학습을 할 수 있으며, 처음 접하는 새로운 영어 단어도 파닉스 규칙으로 읽어낼 수 있는 자신감을 키워줍니다. 〈초등 영어, 파닉스가 스타트다〉는 총 2권, 권당 21개의 유닛으로 구성되어 영어 학습관, 방과 후 수업에서 단기 코스 교재로 활용할 수 있으며, Step별 훈련과정과 다양한 부가 자료를 활용해 쉽고 재미있게 파닉스의 완전 학습이 가능합니다.

〈초등 영어, 파닉스가 스타트다〉 구성



〈초등 영어, 파닉스가 스타트다〉 1권 본문 p.14 ~ 15



〈초등 영어, 파닉스가 스타트다〉 1권 본문 p.16 ~ 17

처음부터 쓸 수 있는 영문법으로 시작해요!

초등 첫 영문법, 문법이 쓰기다 Starter

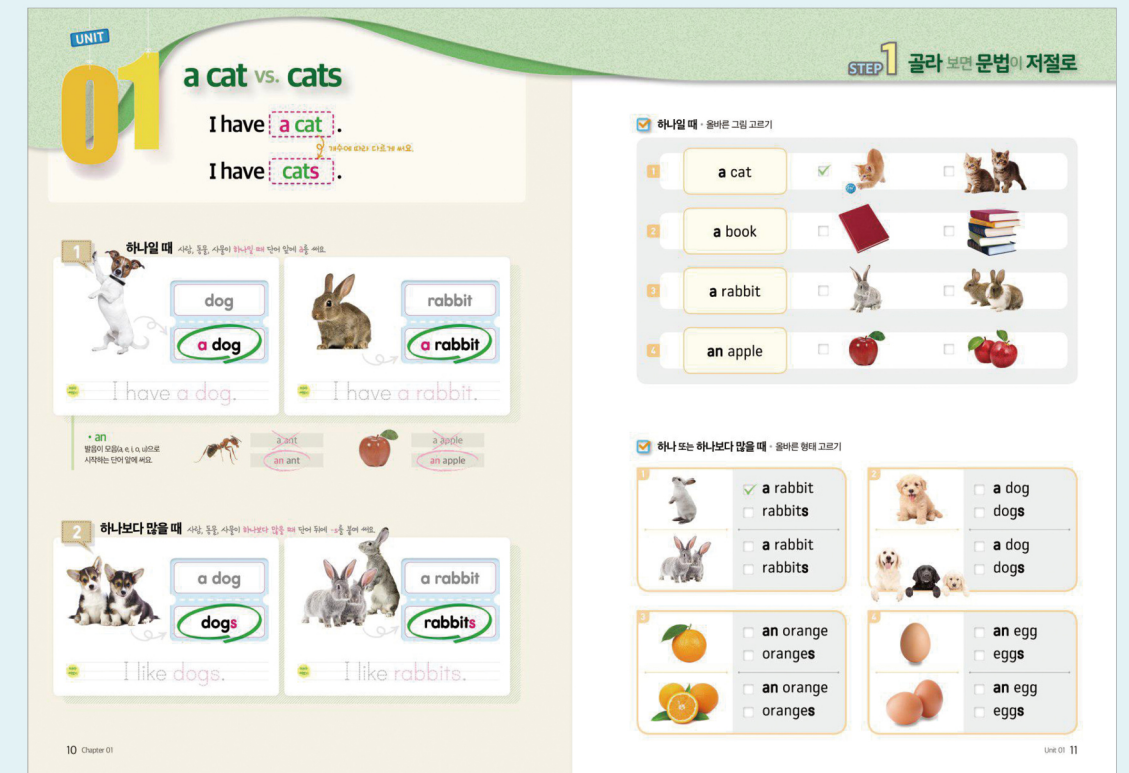


각 권 총 184쪽(본문 104쪽 + 워크북 56쪽 + 정답과해설 24쪽), 각 권 14,000원 / 전 2권

쓸 수 있는 문법으로 시작하는 영문법 첫걸음

〈초등 첫 영문법, 문법이 쓰기다 Starter〉는 핵심 문법을 다양한 이미지를 통해 한눈에 설명하며, 문법 규칙과 영어 문장을 1:1로 연결하여 바로 읽고 쓰는 연습을 할 수 있습니다. 〈초등 첫 영문법, 문법이 쓰기다 Starter〉는 핵심 문장을 통해 필수 기초 문법의 규칙을 배울 뿐만 아니라, 규칙을 비교하고 문장으로 확인한 후에 써보는 3단계 문법-쓰기 시스템으로 촘촘하게 연결되어 있어 자연스럽게 문장 쓰기로 이어질 수 있게 구성하였습니다.

〈초등 첫 영문법, 문법이 쓰기다 Starter〉 구성




〈초등 첫 영문법, 문법이 쓰기다 Starter〉 1권 본문 p.10 ~ 11



〈초등 첫 영문법, 문법이 쓰기다 Starter〉 1권 본문 p.12 ~ 13

쓸 수 있어야 진짜 문법이다!

초등 영문법, 문법이 쓰기다



1권 총 224쪽(본문 136쪽 + 워크북 72쪽 + 정답과해설 16쪽)
2권 총 225쪽(본문 136쪽 + 워크북 73쪽 + 정답과해설 16쪽), 각 권 12,000원 / 전 2권

스스로 쓰고(writing) 싶어지고 저절로 써지는(writing) 구성

스스로 쓰고 싶어지는 <초등 영문법, 문법이 쓰기다>는 초등 영어 전 과정에서 다루는 문법 내용을 특징 중심으로 묶어 일일 학습만으로 쉽게 소화할 수 있게 가뭄하게 나누어서 설명합니다. 흥미로운 문법 규칙을 익힌 뒤에는 이 지식을 바탕으로 수수께끼를 풀 듯 문장 쓰기 연습을 시작합니다. 이 단계까지 마치면 자유로운 쓰기로 문법을 확장 응용할 수 있게 되며, 그 과정에서 영어에 대한 자신감이 절로 높아집니다.

✓ <초등 영문법, 문법이 쓰기다> 구성

품사의 특성을 알고 품사가 문장 속에서 왜 변하고 어떻게 바뀌는지를 쉽게 익힐 수 있습니다.

맞는 것을 고르거나 빈칸을 채우는 문제로 변화규칙과 문장규칙을 재확인하는 과정에서 문법이 자연스럽게 체득됩니다.

UNIT 01 be동사 변화공식

Step 0 개념과 규칙을 알면 쉬워요!

1 be동사가 어떤 것인지 알아보세요.

be동사는 am, are, is의 세 가지 형태를 띠어요.

I am a genius. (나는 천재입니다.)
He is in the room. (그는 방에 있습니다.)

2 be동사는 왜 am, are, is로 바뀌나요?

be동사에 각각 어울리는 주어들이 있기 때문이에요.

주어	be동사	예문
I (나는)	am	I am a student.
You (당신)	are	You are a teacher.
We (우리)	are	We are at the park.
They (그들)	are	They are in the room.
He (그)	is	He is a genius.
She (그녀)	is	She is a singer.
It (그것)	is	It is a book.

주어와 be동사는 사람이거나 물건을 나타내요.

John, a boy → he (그는)
a cat, a book → it (그것)

Step 1 골라 보면 문법이 저절로!

주어에 맞게 be동사를 써야 해요.

1 I am a genius. (am, are, is 중 하나를 고르세요.)
2 You are a pilot. (am, are, is 중 하나를 고르세요.)
3 It is a frog. (am, are, is 중 하나를 고르세요.)
4 They are at school. (am, are, is 중 하나를 고르세요.)
5 She is at the mall. (am, are, is 중 하나를 고르세요.)
6 He is in the library. (am, are, is 중 하나를 고르세요.)

be동사를 보면 주어를 알 수 있어요.

1 I am a writer. (am, are, is 중 하나를 고르세요.)
2 is a singer. (am, are, is 중 하나를 고르세요.)
3 are books. (am, are, is 중 하나를 고르세요.)
4 is on the table. (am, are, is 중 하나를 고르세요.)
5 are at home. (am, are, is 중 하나를 고르세요.)
6 is in Korea. (am, are, is 중 하나를 고르세요.)

11

<초등 영문법, 문법이 쓰기다> 1권 본문 p.10 ~ 11

두 문장의 의미나 형태를 비교하여 문법 규칙의 쓰임을 명확히 알 수 있습니다.

단어를 배열해 문장을 완성하거나 주어진 단어를 이용해 문장 전체를 써보는 과정에서 writing 실력도 함께 향상됩니다.

Step 2 비교해 골라보면 문법이 저절로!

be동사 문장을 확인하고 am, are, is 중 주어에 맞게 골라 보세요.

1 I am a student. → I am a student.
2 They is my friends. →
3 It are at the park. →
4 You is a genius. →
5 She am my sister. →
6 My brother are a soccer player. →
7 We is classmates. →
8 They is at school. →

Step 3 고쳐 써보면 문법이 저절로!

be동사의 형태가 주어에 맞는지를 살펴보고 be동사를 주어에 맞게 고쳐 써주세요.

1 I am a student. → I am a student.
2 They is my friends. →
3 It are at the park. →
4 You is a genius. →
5 She am my sister. →
6 My brother are a soccer player. →
7 We is classmates. →
8 They is at school. →

<초등 영문법, 문법이 쓰기다> 1권 본문 p.12 ~ 13

쓸 수 있어야 진짜 문법이다!

중학 영문법, 문법이 쓰기다



각 권 총 304쪽(본문 224쪽 + 워크북 40쪽 + 정답과 해설 40쪽), 각 권 13,000원 / 전 3권

‘서술형 유형 = 문장 구성력 = 문법이 쓰기다’로 이어지는 중학 영문법 만점 대비서

중학 교과서에서 다루는 문법을 완벽 분석하여 어렵고 복잡하게 인식되는 문법에 대한 학습 부담을 줄이고, 간편한 이해를 위해 각 요목별 특성에 맞추어 직관적으로 받아들일 수 있게 시각적으로 구성하였습니다. 기출 서술형의 철저한 분석을 통해 drill – error recognition / correction – ordering / sentence writing 등의 촘촘하고 꼭 필요한 문제 유형들로 문법을 효과적으로 확인하고 연습할 수 있습니다. 중학 문법 기초뿐만 아니라 내신 서술형까지 완벽하게 잡을 수 있는 <중학 영문법, 문법이 쓰기다>, 지금 바로 만나보세요!

✓ <중학 영문법, 문법이 쓰기다> 구성

1 STEP 글라 보면 문법이 저절로!

본문은 문법에 대한 글라(글라)와 관련된 1항 문법 문제를 제공합니다. (예: 1. I am making a sandwich. / I was making a sandwich.)

2 STEP 비교해 쓰면 문법이 저절로!

주어진 단어를 활용하여 주어진 문맥에 맞는 문법 형태를 완성합니다. (예: I am making a sandwich. / I was making a sandwich.)

진행형 쓰기

동사	진행형	동사	진행형	동사	진행형
drink	drinking	make		go	
read		come		buy	
sing		give		get	
cut		swim		plan	
stop		take		wait	
drop		play		put	
lie		write		catch	

진행시제 고르기

1. I _____ a walk now. ☒ am taking ☐ was taking

2. He _____ the trees. ☐ is cutting ☐ was cutting

3. We _____ a song. ☐ are not singing ☐ were not singing

4. I _____ a police officer. ☐ am not calling ☐ was not calling

5. _____ for him? ☐ Is she waiting ☐ Was she waiting

6. _____ a sandwich? ☐ Are you eating ☐ Were you eating

1 make Kimchi. 나는 김치를 만들고 있다.

→ I am making Kimchi. 나는 김치를 만들고 있다.

→ I was making Kimchi. 나는 김치를 만들고 있었다.

1 read The wizard reads Harry Potter. 그 마법사는 해리포터를 읽는다.

→ The wizard Harry Potter. 그 마법사는 해리포터를 읽고 있다.

→ The wizard Harry Potter. 그 마법사는 해리포터를 읽고 있었다.

2 ride We ride a skateboard. 우리는 스케이트보드를 탄다.

→ We a skateboard. 우리는 스케이트보드를 타고 있다.

→ We a skateboard. 우리는 스케이트보드를 타고 있었다.

3 tell The spy tells me his secret. 그 스파이는 나에게 비밀을 나에게 말한다.

→ The spy me his secret. 그 스파이는 나에게 그의 비밀을 얘기하고 있다.

→ The spy me his secret. 그 스파이는 나에게 그의 비밀을 얘기하고 있었다.

4 show Does Steve show his friends the new iPhone? 스티브는 친구들에게 새 아이폰을 보여주지 않아요?

→ his friends the new iPhone? 스티브는 친구들에게 새 아이폰을 보여주고 있지 않아요?

→ his friends the new iPhone? 스티브는 친구들에게 새 아이폰을 보여주고 있지 않았어요?

5 drive Do you drive a car? 너는 차를 운전하나요?

→ a car now? 너는 차를 운전 중이야?

→ a car then? 너는 그때 운전 중이었어?

<중학 영문법, 문법이 쓰기다> 1학년 본문 p.91 ~ 92

3 STEP 글라 보면 문법이 저절로!

본문은 문법에 대한 글라(글라)와 관련된 3항 문법 문제를 제공합니다. (예: 1. I am making a sandwich. / I was making a sandwich.)

서술형 기출문제

다음 표를 보고 문장을 완성하십시오.

then	now	(1) Mina	then.
at a concert	not at a concert	(1) Mina	then.

(1) Mina was at a concert then. (2) Mina isn't at a concert now.

1 yesterday today

at a concert open

at home not at home

The store was not open yesterday.

The store is open today.

We _____ yesterday.

We _____ today.

2 two weeks ago now

not 14 years old 14 years old

students not students

They _____ two weeks ago.

They _____ now.

We _____ two weeks ago.

We _____ now.

3 last night tonight

lonely not lonely

not busy busy

I _____ last night.

I _____ tonight.

Steve and I _____ last night.

Steve and I _____ tonight.

4 this morning now

not at the zoo at the zoo

not a big fan a big fan

of the Simpsons of the Simpsons

They _____ this morning.

They _____ now.

I _____ this morning.

I _____ now.

<중학 영문법, 문법이 쓰기다> 1학년 본문 p.81

내신대비

실전 문제 Test

[05-06] 다음 중 우리말을 영어로 가장 잘 옮긴 것을 고르시오.

05

가장 빠름은 차가 빠름보다 빠름이다.

① A turtle is slower than a cheetah.

② A turtle is lots slower than a cheetah.

③ A turtle is far slower than a cheetah.

④ A turtle is far slower than a cheetah.

⑤ A turtle is very slower than a cheetah.

[01-02] 다음 빈칸에 들어갈 말로 가장 알맞은 것을 고르시오.

01

I am _____ than you.

① diligent ② more diligent

③ disgenter ④ diligently

⑤ the most diligent

02

This is _____ bag in this room.

① the lighter ② the light ③ the lightest

④ lightest ⑤ lighter

[03-04] 다음 빈칸에 공중으로 들어갈 말로 알맞은 것을 고르시오.

03

① Mt. Everest is a very _____ mountain.

② Can you jump _____?

① the highest ② highest ③ highly

④ higher ⑤ high

04

① She is _____ than me.

② She is _____ than any other student in this class.

① smarter ② smartest

③ smart ④ the smartest

⑤ the most smart

[07-08] 다음 중 애당초 올바른 것을 고르시오.

07

① Today is busiest as yesterday.

② Today is as busily as yesterday.

③ Today is so busier as yesterday.

④ Today is so busy as yesterday.

⑤ Today is as busy as yesterday.

08

① He is one of most popular singers in Korea.

② He is one of the popularest singers in Korea.

③ He is one of the popularest singer in Korea.

④ He is one of the most popular singers in Korea.

⑤ He is one of the most popular singer in Korea.

<중학 영문법, 문법이 쓰기다> 1학년 본문 p.156

문법과 서술형 쓰기를 단기간에!

중학 영문법, 문법이 쓰기다

단기특강 문제집



각 권 총 192쪽(본문 160쪽 + 정답과해설 32쪽), 각 권 11,000원 / 전 3권

단기간에 서술형을 대비하는 핵심 문법 쓰기 교재!

〈중학 영문법, 문법이 쓰기다 단기특강 문제집〉은 서술형·수행평가를 단기간에 대비할 수 있는 교재입니다. 시험 전에 집중적으로 매일매일 파트별로 학습하거나 방학 기간 동안에 핵심적인 문법 개념과 writing을 완성하여 서술형이 포함된 지필고사와 수행평가를 미리미리 대비할 수 있게 구성되어 있습니다. 특히, 〈중학 영문법, 문법이 쓰기다〉본 교재와 동시 학습 시 문법 개념뿐만 아니라 서술형 문제 유형 파악에 큰 도움을 주는 학습서입니다.

☑ **〈중학 영문법, 문법이 쓰기다 단기특강 문제집〉 구성**

Unit 01

인칭대명사와 be 동사

Unit 1은 Unit 2와 함께

I am the winner.

Check O 주어진 사람이 어떤 일을 하든 **인칭대명사**를 잘못 쓰고 있지 않음. 단, 복수형 대사가 나오지 않음.

Check X 주어진 인칭, 수에 따라 **be 동사**는 **am, are, is**가 정답이 되지만.

① I am the winner. (인칭, 수에 따라 be 동사를 고르면 정답이 된다.)

② He is an engineer. (주어진 인칭, 수에 따라 be 동사를 고르면 정답이 된다.)

③ They are engineers. (주어진 인칭, 수에 따라 be 동사를 고르면 정답이 된다.)

④ She is a student. (주어진 인칭, 수에 따라 be 동사를 고르면 정답이 된다.)

⑤ We are students. (주어진 인칭, 수에 따라 be 동사를 고르면 정답이 된다.)

Grammar 비교하여 써보기 • 둘 중 무엇이든 것을 고르시오.

① I am a police officer. (주어진 인칭, 수에 따라 be 동사를 고르면 정답이 된다.)

② He is a bad singer. (주어진 인칭, 수에 따라 be 동사를 고르면 정답이 된다.)

③ They are in the same school. (주어진 인칭, 수에 따라 be 동사를 고르면 정답이 된다.)

④ My name is Mina. I am / She is the only child. (주어진 인칭, 수에 따라 be 동사를 고르면 정답이 된다.)

⑤ Jin is at the theater. He is / We are in line. (주어진 인칭, 수에 따라 be 동사를 고르면 정답이 된다.)

① She is a police officer. (주어진 인칭, 수에 따라 be 동사를 고르면 정답이 된다.)

② He is / She is a bad singer. (주어진 인칭, 수에 따라 be 동사를 고르면 정답이 된다.)

③ They are in the same school. (주어진 인칭, 수에 따라 be 동사를 고르면 정답이 된다.)

④ My sister is Sujin. I am / She is a cook. (주어진 인칭, 수에 따라 be 동사를 고르면 정답이 된다.)

⑤ Jin and I are at the theater. He is / We are in line. (주어진 인칭, 수에 따라 be 동사를 고르면 정답이 된다.)

Unit 02

인칭대명사와 be 동사

Unit 2는 Unit 1과 함께

Sentence 비교하여 써보기

① The girl is at home. (주어진 인칭, 수에 따라 be 동사를 고르면 정답이 된다.)

② She is a student. (주어진 인칭, 수에 따라 be 동사를 고르면 정답이 된다.)

③ They are in the same school. (주어진 인칭, 수에 따라 be 동사를 고르면 정답이 된다.)

④ My sister is Sujin. I am / She is a cook. (주어진 인칭, 수에 따라 be 동사를 고르면 정답이 된다.)

⑤ Jin and I are at the theater. He is / We are in line. (주어진 인칭, 수에 따라 be 동사를 고르면 정답이 된다.)

① at home

② teachers

③ pilots

④ a pianist

⑤ my uncle

⑥ under the tree

⑦ a bookworm

Writing SENTENCE WRITING

■ 다음 사진을 보고 번호 순서대로 문장을 완성하십시오.

① My name is Jane. (주어진 인칭, 수에 따라 be 동사를 고르면 정답이 된다.)

② I'm from the United States. My father is a police officer. (주어진 인칭, 수에 따라 be 동사를 고르면 정답이 된다.)

③ My mother is a nurse. She is kind. My sister is eight years old. (주어진 인칭, 수에 따라 be 동사를 고르면 정답이 된다.)

④ a great swimmer. (주어진 인칭, 수에 따라 be 동사를 고르면 정답이 된다.)

⑤ a funny family. (주어진 인칭, 수에 따라 be 동사를 고르면 정답이 된다.)

① I'm fourteen years old. (주어진 인칭, 수에 따라 be 동사를 고르면 정답이 된다.)

② I'm from the United States. My father is a police officer. (주어진 인칭, 수에 따라 be 동사를 고르면 정답이 된다.)

③ My mother is a nurse. She is kind. My sister is eight years old. (주어진 인칭, 수에 따라 be 동사를 고르면 정답이 된다.)

④ a great swimmer. (주어진 인칭, 수에 따라 be 동사를 고르면 정답이 된다.)

⑤ a funny family. (주어진 인칭, 수에 따라 be 동사를 고르면 정답이 된다.)

〈중학 영문법, 문법이 쓰기다 단기특강 문제집〉 1학년 본문 p.10 ~ 11

Unit 01

인형대명사와 be동사 사용법 총정리

작성 기간 약 1시간 30분 소요 예상
기초 학습
중급 학습
심화 학습

✓ 숙제를 완료할 수 있습니다.

Grammar Point 이해 주어진 따라 바라는 be동사(am/are/is)

• 다음 be동사를 이용하여 우리말에 맞게 빈칸을 채우시오.

be동사	I	am	the winner.	나는 우승자이다.
			in the restroom.	그는 화장실에 있다.
			students.	그들은 학생들이다.
			an engineer.	그녀는 공학자이다.

→ be동사는 주어와 시제 형태가 일치하는 주어와 함께 주어의 상태를 나타내며, 주어의 수(단수/복수)와 일치한다. 예: I am a student. You are my friend. They are teachers. It is a cat.

Grammar for 서술형 이해 · 쓰기 문제 풀기

A - 기초 같은 한의 지사에 따라 문장을 바꿔 쓰시오.

- 1 John is my hero. → (You) You are my hero.
- 2 You are the same age. → (We) _____
- 3 My friends are at the mall. → (She) _____
- 4 John and you are twins. → (We) _____
- 5 My pets are troublemakers. → (They) _____

Grammar for Writing 문장 쓰기

• 주어진 단어를 활용하여 우리말에 맞게 빈칸을 완성하시오.

- 1 Mina는 훌륭한 작가이다. great → Mina is a great writer.
- 2 우리는 같은 팀이다. on → _____ the same team.
- 3 John과 나는 쇼핑몰에 있다. at → _____ the mall.
- 4 나의 소중한 나무 아래에 있다. under → _____ the tree.
- 5 우리는 도서관에 있다. in → _____ the library.
- 6 나는 늙었다. old → _____
- 7 나는 책벌레이다. a bookworm → _____
- 8 그들은 비행사들이다. pilots → _____
- 9 그것은 여권이다. a passport → _____
- 10 그것은 개구리이다. a frog → _____

B - 쓰기 우리말에 맞게 어휘를 문장을 쓰시오.

- 1 Amy and I are at the restaurant. → We are in line.
우리는 줄을 서고 있다. (in line)
- 2 My name is Mina. → _____
나는 미나입니다. (the only child)
- 3 Ms. Kelly is my aunt. → _____
그녀는 훌륭한 간호사입니다. (great)
- 4 Ding-ding is my dog. → _____
그것은 화장실에 있다. (the restroom)
- 5 Mina is my friend. → _____
그녀는 불쌍하다. (bad)

〈중학 영문법, 문법이 쓰기다 단기특강 문제집〉 1학년 본문 p.12 ~ 13

읽을 수 있어야 진짜 단어다!

초등 영단어, 단어가 읽기다

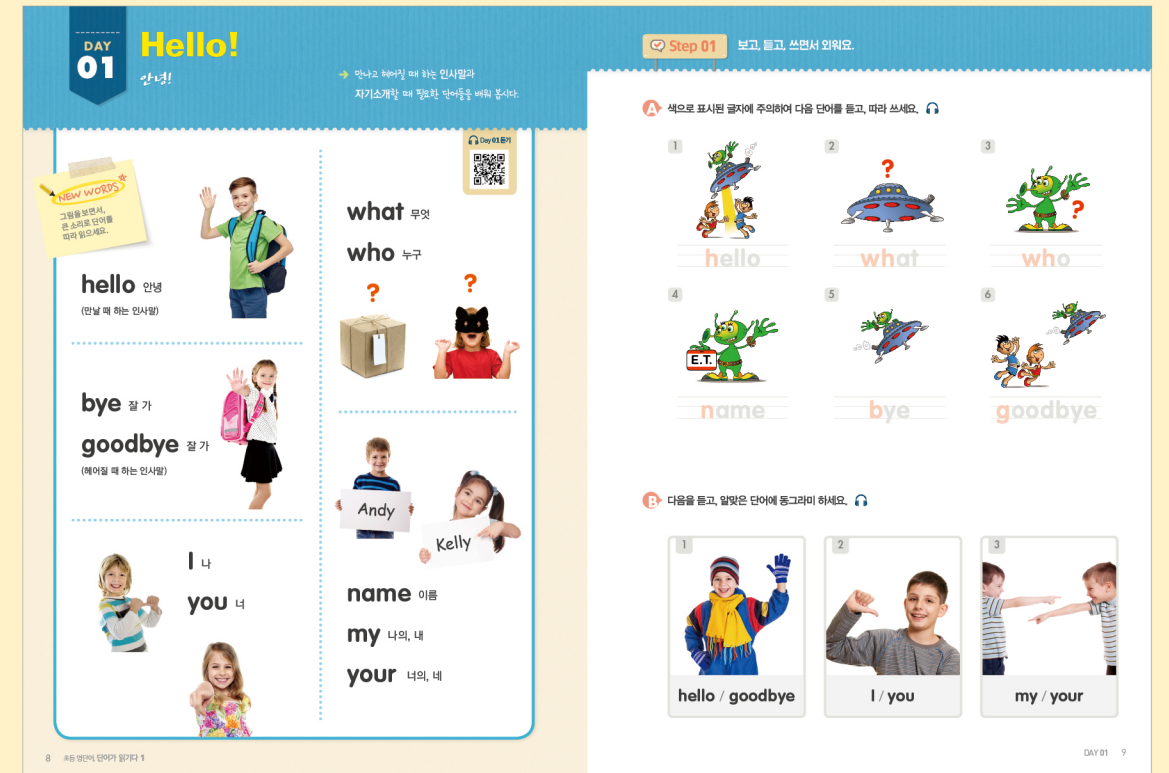


1, 2권 구성 : 총 216쪽(본책 168쪽 + 쓰기훈련노트(책속의 책) 48쪽), 각 권 12,000원
3, 4권 구성 : 총 264쪽(본책 208쪽 + 쓰기훈련노트(책속의 책) 56쪽), 각 권 13,000원 / 전 4권

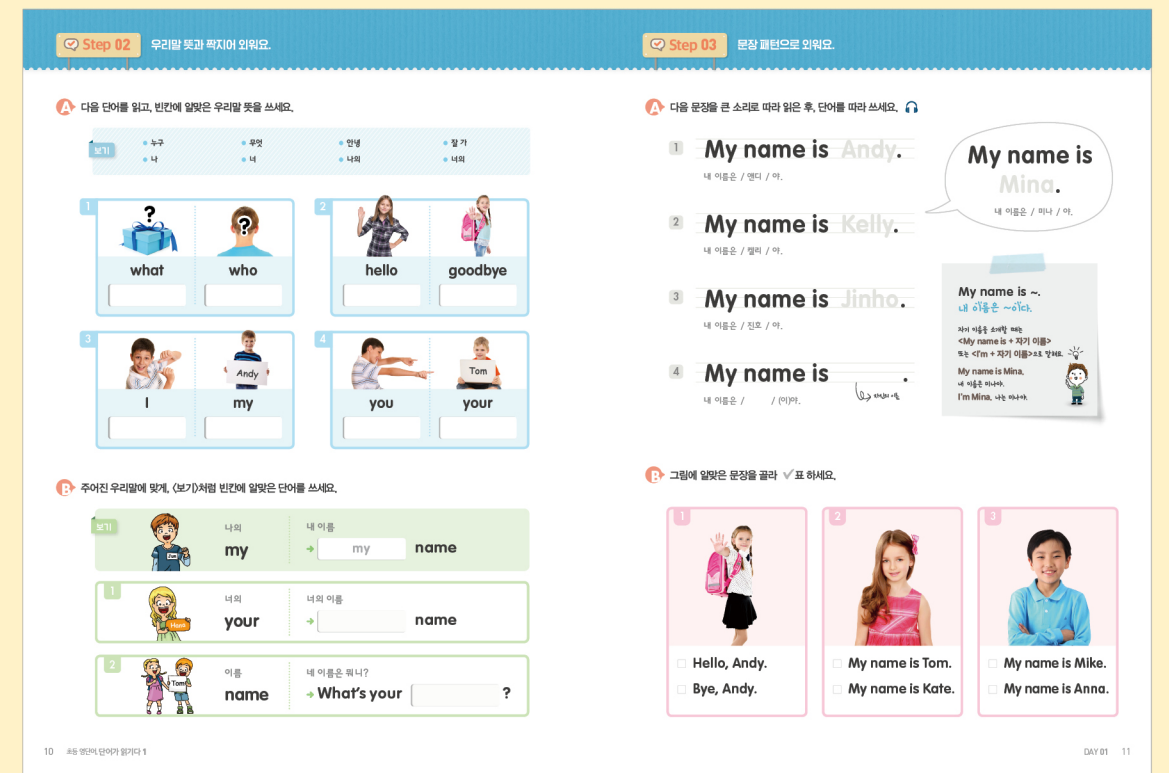
단어와 문장 패턴을 배우면 읽기로 그대로 연결되는 구성이다!

〈초등 영단어, 단어가 읽기다〉는 1,000개의 초등 영단어 (교육부 권장 초등 필수 영단어 800개, 교과서 필수 영단어 200개), 교과서에 나오는 초등 핵심 문장 100문장, 쉽고 재미있는 90개의 리딩을 마스터할 수 있습니다. 〈초등 영단어, 단어가 읽기다〉는 총 4권으로 구성되어 있으며 Level 1은 초등학교 3학년 과정, Level 2는 4학년 과정, Level 3는 5학년 과정, Level 4는 6학년 과정으로 구성되어 있습니다. 아주 쉬운 단어와 리딩부터 시작하여, 단어와 문장이 점차 누적되어 어려운 지문까지 마스터할 수 있게 단계적으로 촘촘하게 구성하였습니다.

✓ 〈초등 영단어, 단어가 읽기다〉 구성



〈초등 영단어, 단어가 읽기다〉 LEVEL 1 본문 p.8 ~ 9



〈초등 영단어, 단어가 읽기다〉 LEVEL 1 본문 p.10 ~ 11

내신 서술형, 수행평가에 맞는 영단어 활용법

중학 영단어, 단어가 읽기다



기본, 실력 구성 : 총 360쪽(본문 224쪽 + 워크북 96쪽 + 정답과해설 40쪽),
어원 구성 : 총 352쪽(본문 216쪽 + 워크북 96쪽 + 정답과해설 40쪽), 각 권 14,000원 / 전 3권

읽기, 말하기, 쓰기로 확장되는 중학 영단어 학습법

〈중학 영단어, 단어가 읽기다〉는 단어 - 우리말 뜻만 외우는 단편적인 학습에서 벗어나 동사와 주제 중심의 학습을 통해 어휘력과 내신 수행평가에 맞는 영어 활용력을 높일 수 있는 교재입니다. 〈중학 영단어, 단어가 읽기다〉는 빈출 동사 중심으로 단어를 확장하여 문장 구성 능력을 향상시키고 주제 중심의 연상법을 통해 필요한 단어를 쉽게 활용할 수 있도록 도와주어 수행평가의 주제별 말하기와 쓰기에 최적화된 학습을 할 수 있습니다.

☑ <중학 영단어, 단어가 읽기다> 구성



〈중학 영단어, 단어가 읽기다〉 기본편 본문 p.12 ~ 13



〈중학 영단어, 단어가 읽기다〉 기본편 본문 p.14 ~ 15

단어가 구문을 만나서 저절로 문장이 읽히고 활용되는 원리

고등 영단어, 단어가 읽기다



총 280쪽, MP3 무료 다운로드 + QR코드 제공, 13,000원

서술형, 수행평가에 맞는 고등 영단어 학습 비법서

〈고등 영단어, 단어가 읽기다〉는 단순히 암기로 그치는 영단어 공부법에서 벗어나, 문법 규칙에 맞는 동사 중심의 단어 확장법을 통해 단어와 구문을 연결시키고 내신 수행평가·서술형에 꼭 맞는 학습 방법과 결과로 안내합니다. 고등 영어 교과서와 모의고사, 수능을 완벽 분석한 〈고등 영단어, 단어가 읽기다〉는 고교 필수 단어의 빈출 동사와 표현을 중심으로 명사, 형용사, 전치사, 부사를 결합하여 자연스럽게 단어를 확장하고, 이 확장 과정이 자연스럽게 문장 구성으로 이어져 읽기와 더불어 말하기, 쓰기가 가능하게 합니다. 또한, 문법 규칙에 맞는 단어 확장으로 수행평가의 말하기와 쓰기까지 맞춤 대비할 수 있습니다.

✓ 〈고등 영단어, 영단어가 읽기다〉 구성

UNIT 01 STEP 1 필수 고빈출 동사와 연결되는 영단어

01 speak ○ **말하다** 연설하다

clearly	adv. 분명하게, 명료하게 clearly [클리어리]	speak clearly	명료하게 말하다	빈출영단어 1등급
monotone	n. 단조로운 소리(발성) monotone [모노톤] 단조로운, 변함없는	speak in a monotone	[단조롭게 / 흥분해서] 말하다	빈출영단어 2등급
in public	대중 앞에서, 사람들 있는 데서	speak in public	[카페와 앞에서 / 대중 앞에서] 연설하다	빈출영단어 2등급

05 drive ○ **운전하다** 몰다

slowly	adv. 천천히, 느리게 drive slowly [슬로리]	drive slowly	[과속 / 서행] 하다	22 2016 대
carelessly	adv. 부주의하게, 무심하게 careless [케어리스] 경솔한	drive carelessly	[부주의하게 / 안전하게] 운전하다	22 2015 대
cautiously	adv. 조심스럽게, 조심스러움 cautious [코셔스] 신중한	drive cautiously	[조심스럽게 / 거침없이] 운전하다	23 2017 대

09 act ○ **행동하다, 역함을 하다** 직용하다

responsibly	adv. 책임감 있게 responsible [레스폰서블] 책임 있는	act responsibly	[무책임하게 / 책임감 있게] 행동하다	
aggressively	adv. 공격적으로	act aggressively	[소극적으로 / 공격적으로] 행동하다	빈출영단어 3등급
interpreter	n. 통역사 translator [트랜슬레이터]	act as an interpreter	[통역사 / 외교관]의 역할을 하다	2017 수능

13 differ ○ **다르다** 의견을 달리하다

considerably	adv. 상당히, 꽤 considerable [코նsiderəbl] 꽤 많은	differ considerably	[약간 / 상당히] 다르다	
entirely	adv. 완전히, 전적으로 entirely [엔타이어리] = completely, totally	differ entirely	[완전히 / 부분적으로] 다르다	
individual	n. 개인, 사람 adv. 개인적, 개별적	differ from individual to individual	[개인마다 / 제품마다] 다르다	영단어 3등급

17 respond ○ **대답(응답)하다** 반응하다

positively	adv. 긍정적으로, 좋게 negatively [네가티브리] 부정적으로	respond positively	[긍정적으로 / 부정적으로] 대답하다	22 2017 대
instantly	adv. 즉시, 즉시 instant [인스턴트] 즉각적인	respond instantly	[즉시 / 늦게] 대답하다	
demand	n. 요구 (사항), 수요 n. 요구하다	respond to a demand	[공격 / 요구] 에 대응하다	

21 appear ○ **나타나다** 나오다 등장하다. 출현하다

suddenly	adv. 갑자기, 급작스럽게 suddenly [서던리] 갑자기	appear suddenly	[서둘러 / 갑자기] 나타나다	
advertisement	n. 광고, 선전 advertisement [애드버티스먼트]	appear in an advertisement	[광고에 / 뉴스에] 나옴	
media	n. 대중 매체	appear in media	[연극 무대에 / 대중 매체에] 등장하다	

10 / 11

〈고등 영단어, 단어가 읽기다〉 본문 p.10 ~ 11

STEP 2 빈출 단어 동사로 다시보기 ★1형식 동사

이제 배운 동사는 주어와 목적어로 문장이 되고, 부사 또는 관형사로 문장을 꾸밀 수 있다.

01 speak ○ **말하다** (말하다)

분명하게	clearly	speak clearly	분명하게 말하다
단조로운 소리		speak in a(n)	단조롭게 말하다
대중 앞에서		speak	대중 앞에서 연설하다

05 drive ○ **운전하다**

천천히	slowly	drive slowly	서행하다
부주의하게		drive	부주의하게 운전하다
조심스럽게		drive	조심스럽게 운전하다

09 act ○ **행동하다**

책임감 있게	responsibly	act responsibly	책임감 있게 행동하다
공격적으로		act	공격적으로 행동하다
통역사		act as a(n)	통역사의 역할을 하다

13 differ ○ **다르다**

상당히	considerably	differ considerably	상당히 다르다
완전히		differ	완전히 다르다
개인		differ from	개인마다 다르다

17 respond ○ **대답하다**

긍정적으로	positively	respond positively	긍정적으로 대답하다
즉시		respond	즉시 대답하다
요구 (사항)		respond to a(n)	요구에 대응하다

21 appear ○ **나타나다**

갑자기	suddenly	appear suddenly	갑자기 나타나다
광고		appear in a(n)	광고에 나옴
대중 매체		appear in	대중 매체에 등장하다

STEP 3 빈출 단어 문장으로 연결하기

빈출 단어를 다시 보자

대중 앞에서 연설할 때 나는 내 주제를 외우고 있어야 한다.
*by heart

When you _____, you have to know your topic by heart.
1 speak in public
2 speak in a monotone

큰 소리로 음악은 젊은 사람들이 부주의하게 운전하도록 만든다.

Loud music makes young people _____.
1 drive carelessly
2 drive cautiously

공격적으로 행동하는 것 대신, 긍정적인 방식으로 내 분노를 보여 주는 것이 낫다.

Instead of _____, it's better to show your anger in a positive way.
1 acting responsibly
2 acting aggressively

영리한 감각은 완전히 개인마다 다르다.

Senses of humor entirely _____.
1 differ from individual to individual
2 differ from media to media

우리는 다투고, 그 이후로 그녀는 내 메시지에 즉시 대답하지 않았다.
*argument 다툼, 논쟁

We had an argument and since then, she _____ to my messages.
1 has not responded instantly
2 has not responded positively

광고는 신문, 잡지 혹은 텔레비전 광고 같은 대중 매체에 등장한다.
*commercial 광고방송

Advertisements _____ such as newspapers, magazines or television commercials.
1 appear in public
2 appear in media

그는 비영리 단체에서 통역사의 역할을 했다.


He _____ for a nonprofit organization.
1 acted as an interpreter
2 acted as an individual

12 / 13

〈고등 영단어, 단어가 읽기다〉 본문 p.12 ~ 13

이제 구문으로 읽어요!

초등 영어, 구문이 독해다



1권 총 192쪽(본문 120쪽 + 워크북 72쪽), 2권 총 184쪽(본문 112쪽 + 워크북 72쪽) 각 권 13,000원 / 전 2권

문장 규칙을 배우면 저절로 READing이 된다!

〈초등 영어, 구문이 독해다〉는 단어와 문장의 기본기를 길러주고 문장에 대한 이해와 정확한 해석을 도와주는 교재입니다. 〈단어 + 단어〉의 덩어리 학습으로 읽기 능력을 키워주며, 문장의 특징인 문장 규칙에 따라 끊어 읽고 해석하는 훈련을 통해 어려운 지문도 빠르고 정확하게 독해할 수 있습니다. 다양한 주제의 논픽션과 픽션으로 읽기의 재미와 직독직해를 통한 독해 실력 향상의 성취감을 느낄 수 있도록 구성된 교재입니다.

☑ <초등 영어, 구문이 독해다> 구성



〈초등 영어, 구문이 독해다〉 1권 본문 p.12 ~ 13

정확히 읽어야 독해가 쉬워진다!

중학 영어, 구문이 독해다

✓ <중학 영어, 구문이 독해다> 구성

UNIT 01

구문으로 독해하기

1, 2형식 구문

핵심 3 구문 노트

1형식

주어

행시 동사

People live in the community.

1형식 문장은 <주어+동사>의 구조이다.

1형식 동사 go(가다), live(살다), stay(머무르다), happen(일어나다) 등

Quick Quiz

Many people work the community.

2형식

주어

2형식 동사

보어

I am a middle school student.

2형식 문장은 <주어+동사+보어>의 구조이다. 보어는 주어를 설명하는 것으로 명사나 형용사가 온다.

2형식 동사 be(되다), become(되다), keep(유지하고 feel(느끼다) 등

Quick Quiz

The students are nice.

There + be형식

주어

There is one problem.

<There + be>동사 + 주어> 있다. 존재하다

Quick Quiz

There are fun places.

UNIT 01

구문으로 독해하기

1, 2형식 구문

일상

Monday, March 5

I am a middle school student now. I (A) East Side Middle School in New York. The school is fantastic. I like my teacher and classmates a lot. My teacher is friendly. Her name is Mrs. Brown. She teaches history. The other students (B) too. They are from all over the world. They're from Brazil, India, Russia, and Japan! We are all friends now. We study and do our homework together. We have lunch together, too. We can enjoy delicious food in the cafeteria.

All the food tastes great. I'm really happy here.

There is only one problem. I'm not very happy with my room. It isn't very big, and it's expensive. But I like my roommate, Claudia. She's from Italy. She's friendly and nice.

1

위 글의 내용과 일치하면 T, 일치하지 않으면 F를 쓰시오.

(1) 나는 선생님과 친구들을 좋아한다.

(2) 나는 친구들과 함께 숙제를 한다.

(3) 나의 룸메이트는 친절하지 않다.

2

위 글의 빈칸 (A), (B)에 들어갈 말이 차례대로 비로게 적혀있는 것은?

① go — nice

② go — are nice

③ go to — are nice

④ go to — are nicely

3

위 글을 바탕으로 주어진 단어를 사용하여 례예문을 소개하는 다음 문장을 완성하십시오.

(1) _____ (her, is, Claudia, name)

(2) _____ (from, is, Italy, she)

<중학 영어, 구문이 독해다> 1권 본문 p.9 ~ 10

구문·단어 | 한 문장씩 확인하기

1

My name (is June) / My hometown (is a big community). People live, work, and have fun together in the community.

2

Many people live in my community. My family lives with many neighbors.

3

Neighbors live close together in a neighborhood. My home and school are part of my neighborhood.

4

And my neighborhood is part of my community. There are many fun places in my community. I can do many fun things here. There are many fun places in my community.

5

I can swim in a pool. I can visit a museum and see many interesting things. I can have picnics and play baseball in the park.

6

The police station and fire station do services for the community. My community has many stores for shopping, too.

7

There are interesting festivals in my community. I can have a wonderful time with my neighbors.

핵심구문 1

1형식

My family lives / lives with many neighbors.

I go / go to East Side Middle School in New York.

2형식

My roommate looks happy / happily.

All the food tastes great / greatly.

There + be형식

There / There is only one problem.

There / There are interesting festivals in my community.

1권 총 216쪽(본문 160쪽 + 정답과 해설 56쪽), 2권 총 232쪽(본문 168쪽 + 정답과 해설 64쪽), 3권 총 224쪽(본문 160쪽 + 정답과 해설 64쪽), 각 권 14,000원 / 전 3권


중학 영어 독해, 문장구조를 한 번에 X-ray!

<중학 영어, 구문이 독해다>는 맞춤 독해 구문과 직독직해의 Reading Skill을 통해 빠르고 정확한 독해를 배울 수 있는 교재입니다. 중학 학년별 필수 구문으로 점진적이고 체계적으로 독해기술을 높일 수 있으며, 영어 독해에 꼭 필요한 구문만으로 읽기 지문을 구성하였기 때문에 끊어 읽기와 의미 단위별 영어표현으로 확장할 수 있습니다. 이제 모호한 의미 파악은 그만! 제대로 중학 독해법을 시작하세요.

<중학 영어, 구문이 독해다> 1권 본문 p.13 ~ 14

말할 수 있어야 진짜 영어다!

초등 영어 말하기, 낭독이 말하기다

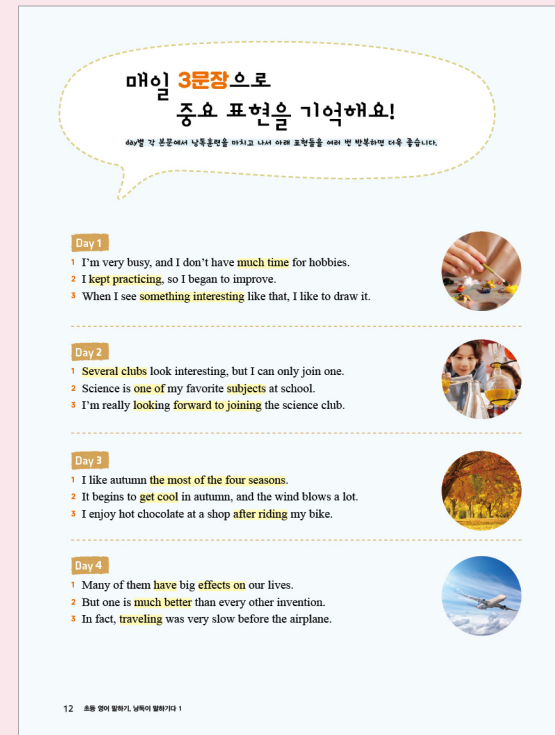


각 권 총 208쪽(본문 + 워크북 160쪽 + 정답 및 말하기 코칭 가이드 48쪽), 각 권 13,000원 / 전 2권

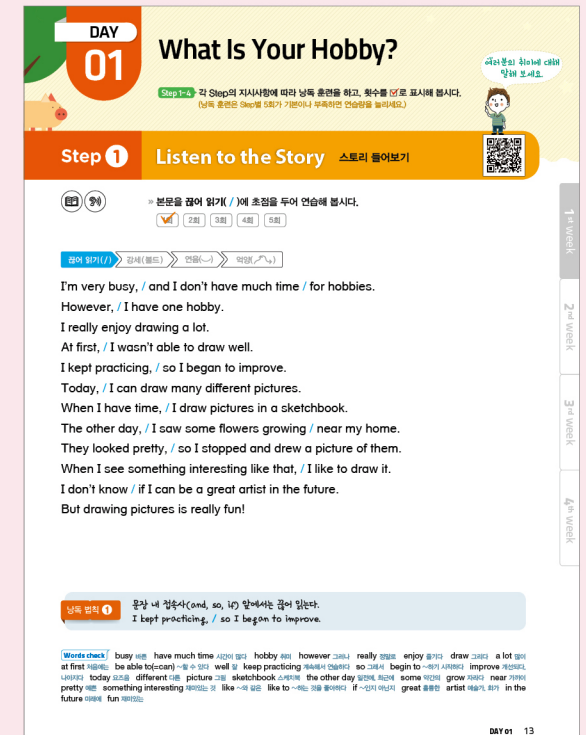
말하기에 자신감이 붙는 체계적인 낭독 훈련서

〈초등 영어, 말하기, 낭독이 말하기다〉는 초등학생 및 중학생을 위한 말하기 기본 훈련서입니다. 상대방의 말을 듣고 이해하는 실질적인 의사 소통은 단순 반복 학습이 아닌 낭독 훈련을 통해서 비로소 익힐 수 있습니다. 〈초등 영어, 말하기, 낭독이 말하기다〉의 매일 4단계 Reading Aloud for Speaking의 규칙적인 습관 만들기는 말하고 싶어지고 말을 할 수 있는 노하우를 배울 수 있으며 읽고 쓰기의 기본이 되는 낭독 훈련을 통해 1분 스피치, 질의응답은 물론 프레젠테이션까지 할 수 있습니다. 초등·중학 중간, 기말 말하기 수행평가에서 가장 많이 출제된 주제와 모범 답안으로 말하기 수행평가에도 완벽 대비할 수 있습니다.

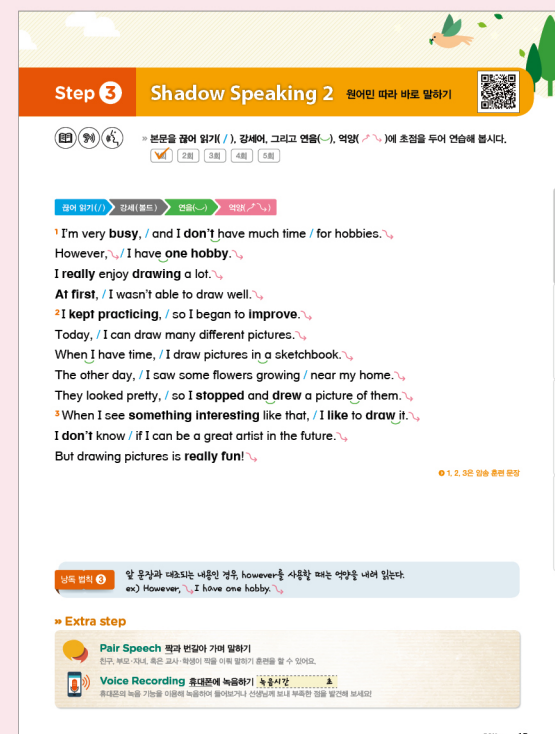
☑ 〈초등 영어 말하기, 낭독이 말하기다〉 구성



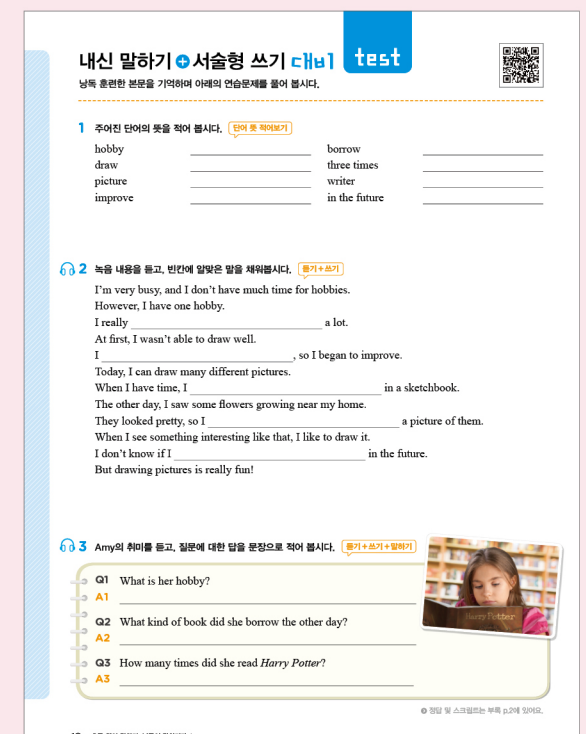
〈초등 영어 말하기, 낭독이 말하기다〉 1권 본문 p.12



〈초등 영어 말하기, 낭독이 말하기다〉 1권 본문 p.13



〈초등 영어 말하기, 낭독이 말하기다〉 1권 본문 p.15



〈초등 영어 말하기, 낭독이 말하기다〉 1권 본문 p.18

내신 서술형 평가 완벽 대비!

절대로 틀릴 수 없는 중학 필수 영문법



각 권 총 200쪽 + MP3 무료 다운로드(www.englishbus.co.kr), 각 권 13,000원 / 전 2권

서술형 평가 + 쓰기를 가장 쉽게 해결할 수 있는 기초 필수 영문법

기초가 없어도 7단계의 연습문제를 풀다보면 자연스럽게 영문법을 익힐 수 있습니다. 또 그 과정에서 작문 실력도 몸에 배게 됩니다. 매일 10분, 한 Step씩 자기 주도 학습이 가능합니다. 효과적인 교육과 학습이 가능하도록 고려하여 구성되었고, New 내신 서술형 평가 대비까지 가능하도록 통합형 240문제를 수록하였습니다. 본 책은 영문법의 기초가 부족한 예비 중학생 또는 중학 영문법으로 기초부터 차근차근 다시 영어 공부하려는 분에게 최적의 교재입니다.

✓〈절대로 틀릴 수 없는 중학 필수 영문법〉구성

절대로 틀릴 수 없는 중학 필수 영문법 Basic ①

학습대상	커리큘럼
초등 3~5	2개월 과정

절대로 틀릴 수 없는 중학 필수 영문법 Basic ②

학습대상	커리큘럼
초등 4~6	2개월 과정

STEP 0 ▶ 명사는 사람이나 사물의 이름을 나타내는 말이고, 문사는 명사 앞에 붙어 다니며 명사를 도와주는 a, an, the를 말한다.

1 명사
사람, 사물, 장소의 이름을 나타내며 셀 수 있는 명사와 셀 수 없는 명사로 구분한다.
· person : man, boy, Mike
· place : home, office, city, Korea
· thing : knife, box, apple, money, water, bread, music, love
① 셀 수 있는 명사 : man / boy / home / office / city / knife / apple
② 셀 수 없는 명사 : Mike / Korea / money / water / bread / music / love

2 셀 수 있는 명사의 복수형 만들기 (169 참조)

STEP 1 ▶ () 안에 알맞은 것을 고르세요.

1 My father is (a pilot / pilots).
2 This is (a fork / forks).
3 Tom is his (brother / brothers).
4 It is (a clock / clock)

STEP 2 ▶ () 안에 알맞은 말을 (보기)에서 골라 다음 문장을 완성하세요.

보 기
a / fingers / an / legs / the
finger / eyes / feet / tooth / water
teeth / friends / hand / hands / foot

1 Open your (eyes)! 눈을 떠라!

STEP 3 ▶ 밑줄 친 명사의 복수형을 쓰세요.

1 He is your brother.
→ They are your (brothers).
2 My brother is a doctor.
→ My brothers are ().
3 James has a box.

STEP 4 ▶ 아래의 우리말을 보고 완전한 문장이 되도록 알맞게 연결하고, 다음의 우리말을 영어로 옮겨 써 보세요.

1 I am drinking • two cats
2 He has • a glass of orange juice
3 I have • three fish
4 Some leaves • turn yellow in fall
5 He caught • lots of toys

STEP 5 ▶ 다음 문장의 밑줄 친 부분을 바르게 고쳐 주세요.

1 Jim is a actor.
→ Jim is an actor.
2 People drink waters every day.
→
3 Tom is students.
→

STEP 6

A 다음 중 셀 수 없는 명사를 고르세요.
① car
② water
③ house
④ pen
⑤ apple

STEP 7 ▶ 밑줄 안의 단어를 넣어서 다음 우리말을 영어로 써 보세요.

1 나는 손을 씻는다. (wash)
→ I wash my hands.
2 Tom은 정직한 소년이다. (is)
→
3 Emily는 물 한 잔을 마신다. (drinks)
→

STAGE 01 내신 실전 모의고사

01 다음 중 셀 수 없는 명사를 고르시오.
① tooth ② bench
③ potato ④ money
⑤ city

02 다음 중 명사의 복수형이 바르게 찍혀진 것을 고르시오.

10 제시된 3개의 단어를 사용하여 다음 그림을 6개 내외의 단어로 묘사하십시오. (단, 형식)

she
pair needs

〈Englishbus 중등영어 종합독해〉는 중학 내신 독해와 서술형 평가 대비를 위한 종합서입니다. 그동안 독해 따로, 작문 따로, 영문법 따로 공부하느라 시너지가 안 났다면, 중학교 12종 교과서를 철저히 분석하여 만든 〈Englishbus 중등영어 종합독해〉시리즈를 만나보세요. 영문법과 독해, 작문의 찰떡궁합으로 독해, 문법, 어휘, 서술형 쓰기까지 한 번에 잡을 수 있습니다.


Grammar Check up

Reading & Writing


▶ Warm Up
▶ Check Up

1 다음 글을 읽고, 빈칸에 알맞은 be동사 또는 인칭대명사를 쓰시오.

“Hi, My name _____ Kim Junho. There _____ four people in my family. They _____ my father, mother, sister, and me. My nickname _____ Little Jordan. I _____ good at basketball. Every weekend, I like to play basketball with my friends. Last year, I _____ one of the best basketball players on my school's basketball team.”



“Hi, I am James Cook. I'm from Australia. _____ nickname is Mr. Smile. People like _____ me smiling face. I have two best friends. _____ names are Eric and Joe. We _____ in the same class last year. I like _____ them very much. They like _____ me, too. I _____ free time. I like to hang out with _____ them. I would like to be good friends with _____ you, too.”



2 뒤 글을 주체로, 가령 알맞은 것을? ② This is my family.
 ① Let me introduce myself. ③ Who are you?
 ④ Who are you from?

3 뒤 글을 읽고 전 ①~⑤ 중 이따금씩 보지 못한 것들? ⑥
 뒤 글에 알맞은 것들 ⑦ ⑧ ⑨ ⑩

[A-E] 다음 단락을 보기에 맞게 읽은 단락을 인칭대명사로 쓰시오.

I have two pets. Their names are Coco and Toto.

1. Coco는 개이고 Toto는 고양이입니다. 둘 다 아주 귀엽고 사랑스럽습니다.

2. Ann은 나의 큰 언니입니다. 그녀의 별명은 Little Cook입니다.

3. Mr. Green은 나의 선생님입니다. 그는 친절하고 유쾌합니다.

4. 이것은 나의 누나 Sam의 생일 파티였습니다. 우리는 놀라운 파티를 했습니다.

[F-H] 다음 문장을 이해하고 바꾸어 쓰시오.

5. My mother is Korean. → My mother _____ Korean.
 6. She is from Vietnam. → She _____ from Vietnam.
 7. He was an English teacher. → She _____ an English teacher.
 8. I was thirteen years old last year. → I _____ thirteen years old last year.
 9. I am from a big family. → I _____ from a big family.

[I-K-L] 다음 단락을 이해하고 바꾸어 쓰시오.

10. You were late for school yesterday. → _____ ?
 11. She was good at cooking. → _____ ?
 12. They were in the same class last year. → _____ ?

[M-N] 다음 단락을 이해하고 알맞은 단락을 고르시오.

13. A: Eric, this is my friend, Gloria.
 B: _____
 C: Hi, Nice to meet you, Gloria.
 D: Nice to meet you, too.
 E: I'm great. Thanks.

14. A: Where were you?
 B: _____
 C: I am in the kitchen.
 D: She was at the theater.
 E: I was at Sumin's house.

• Answer

1. get [get]
 2. are [are]
 3. nickname [nikəˈneɪm]
 4. am [əm]
 5. cook [kʊk]
 6. was [wəz]
 7. uncle [ˈʌŋkl]
 8. had [həd]
 9. surprised [saɪˈpraɪzd]
 10. party [ˈpa:ti]
 11. surprised [saɪˈpraɪzd]
 12. surprise party [saɪˈpraɪz pa:ti]

• from [frɒm]
 13. from [frɒm] - 김민준
 14. Vietnamese [vi:etˈni:m]
 15. was [wəz]
 16. big family [bɪɡ ˈfæməli]
 17. was [wəz]

• be late for [bi: leɪt fɔ:
 18. good at [gʊd æt]
 19. be in the same class [bi: ðə seɪm təʃ ˈkla:s]
 20. were [wə]

• theater [ˈθi:ətər]
 21. was [wəz]

Reading 1

준수: Mina, I'd like to introduce you to my cousin, Suji.
She's from Busan. Suji, this is my friend, Mina.

Mina: Hi, Mina. Nice to meet you.

Suji: Hi, Suji. It's nice to meet you, too.
(You are a big family, from?)

Suji: Yes, I am. I live with my grandparents and parents.
I have two brothers and one sister. My uncle lives
with us, too. How about you?

Mina: I'm There are only three people in my family.
I have a father and a mother, but I don't have any brothers or sisters.
I'm an only daughter. We have many pets
though. We have three dogs, two cats, and
three iguanas.

Suji: Wow, you have lots of pets. I love animals, too.
Please invite me to your house someday.

Mina: Sure. Come anytime.

Suji's Family Tree

Writing 1

A 자신스러운 대화 기록 문장을 완성하세요.

예 A: How are you doing? B: I'm great. Thanks.

- A: Hi, I'm Jack. Are you Amy?
B: Yes, _____. Nice to meet you.
- A: Are you from a big family?
B: Yes, _____, I live with my grandparents.
- A: Do you have any brothers or sisters?
B: No, I don't. _____ an only child.
- A: Do you have a nickname?
B: Yes, I do. _____ Little Messi.

1 위 대에서 Suji에 대해 언급한 것은?
☐ ① Jansu 씨는 사촌이다. ☐ ② 무산 출신이다. ☐ ③ 할머니가 부산에서 왔기 때문이다. ☐ ④ 새끼동물들을 가진다.

2 위 대에서 민아를 잘못 알고 있는 말은?
☐ ① from a big family ☐ ② from a small family ☐ ③ from Seoul
☐ ④ an only child ☐ ⑤ 14 years old

*** 시험법**

3 위 대의 앞쪽 연어 주어진 단어를 바탕으로 해당 지문의 문장을 완성하세요.

_____?

14

Writing 1

B 다음 대화를 한번에 읽으면서 답을 쓰세요.

- A: How is it going, Rosa?
B: _____, How about you?
A: I'm great. Rosa, _____ my friend, Mei,
_____ Hong Kong.
Hi, Glad to meet you, Mei.
C: It's _____, _____.

이탈리아 피렌체, 소프라노
올 리버풀 선 안함?
올 리버풀 선수, 가톨릭, 이탈리아 로마 스타디움, 파블로 로드리게스 감독,
전날 19-14 1979년, 1981,
사토시 나카무라 감독,
- A: Let me introduce myself. My name is Ronaldo.
Hi, Ronaldo. Where are you from?
I'm from Portugal. Where do you come from?
I _____ America.

나치스트를 살해, 네 미르클로 코발리츠,
전날, 브라질, 난 미르클로 코발리츠
난 브라질사람이야 브라질, 난 브라질에서 올 것!
남 미르클로 코발리츠,

14

Chapter 01 15

시 리 즈	도 서 명	자 료 명				
문법이 쓰기다	초등 첫 영문법, 문법이 쓰기다 Starter	5분 기초 단어 ★	Achievement Test	Placement Test	문법쓰기게임 PPT	MP3 음원
	초등 영문법, 문법이 쓰기다	5분 기초 문법 ★	단어 / 문장 워크시트	문장 받아쓰기 QR & 워크시트	최신판 자료 (초등필수 800단어 & Word test)	MP3 음원
	중학 영문법, 문법이 쓰기다	5분 기초 문법 ★	워크시트			
	중학 영문법, 문법이 쓰기다 (단기특강 문제집)	단어/ 문장 복습하기				
단어가 읽기다	초등 영단어, 단어가 읽기다	단어테스트	MP3 음원			
	중학 영단어, 단어가 읽기다	5분 기초 단어 ★	문장 받아쓰기 음원 & 워크시트	MP3 음원		
	고등 영단어, 단어가 읽기다	기출문제 읽기 자료	2018학년도 수능 단어 리스트	MP3 음원		
구문이 독해다	초등 영어, 구문이 독해다	5분 기초 단어 ★	받아쓰기 워크시트	Review Test	MP3 음원	
	중학 영어, 구문이 독해다	5분 기초 단어 ★	핵심3 구문 복습 노트			
파닉스가 스타트다	초등 영어, 파닉스가 스타트다	파닉스 쓰기 노트	테스트 모음집 Unit Test Achievement Test		MP3 음원	
낭독이 말하기다	초등 영어 말하기, 낭독이 말하기다	단어 테스트지	본문 듣기 기출과제(task)	본문 따라 읽기	MP3 음원	

잉글리시버스 소개



잉글리시버스는 교육 R&D에 앞서가는 킷출판사가 직접 운영하는 종합 영어 교육 사이트로 다양한 영어 도서와 원어민 강의, 그리고 원어민 MP3 파일, 테스트지 등 학습 부가 자료를 제공하고 있습니다.

잉글리시버스에서 제공하는 학습 자료는 선생님은 물론, 엄마표 영어를 하는 학부모님들도 손쉽게 수업할 수 있도록 도와줍니다. 이제 잉글리시버스를 타고 영어 공부의 목적지까지 쉽고 빠르게 떠나보세요!

www.englishbus.co.kr

Readtalk 전화영어 화상영어

미국교과서 읽는 리딩 시리즈로 공부하는 화상 영어 리드톡

리드톡의 5단계 학습 시스템



리드톡은 "미국교과서 읽는 리딩"시리즈를 출간한 킷출판사에서 직접 운영하는 논픽션 전문 화상/전화영어 사이트입니다

리드톡의 특징

- 1. 교육 R&D에 앞서가는 킷출판사 직영**
34년 전통의 킷출판사에서 필리핀 현지 법인 설립 및 교육센터 직접 운영
- 2. 베스트셀러 수업 교재**
〈미국교과서 읽는 리딩〉 등 논픽션 전문 베스트셀러 영어책을 화상 수업 교재로 사용
- 3. 수준 높은 예·복습용 원어민 동영상 강의**
미국과 캐나다 출신의 원어민 영어 선생님이 전문 스튜디오에서 강의
- 4. Best Tutor**
미국교과서의 다양한 테마를 가르칠 수 있는 우수한 원어민 강사 채용 및 양성
- 5. 안정적인 교육 서비스**
가장 빠른 직통 인터넷 전용선 사용. 정전에 대비한 자가발전 시스템을 갖춘
- 6. 쌍방향 판서기능을 갖춘 전용 솔루션**
화상수업녹화 및 쌍방향 판서 기능을 갖춘 전용 솔루션 사용
IE, 크롬, 엣지 브라우저 뿐만 아니라 스마트폰 태블릿 PC에서도 수업
- 7. 읽기, 말하기, 듣기, 쓰기를 한 번에 해결**
5단계 학습시스템으로 영어의 4대 영역을 한 번에 해결
- 8. 장·단기 영어 학습 플랜 제시**
학습 매니저의 꼼꼼한 상담과 관리로 90%이상의 재수강률
무료 체험 수업부터 일정 및 학습 상담까지 전담 매니저 관리
- 9. 1:1 개인 과외 시스템**
수업시간 내내 강사를 독차지할 수 있는 1:1 개인과외 시스템
- 10. 꼼꼼한 리포트**
담당 원어민 선생님의 일일평가, 월간평가 학습리포트 제공

미국교과서 읽는 리딩으로 화상(전화)영어를 무료로 체험해 보세요!

www.readtalk.co.kr 문의전화 02-722-0505

‘다’ 시리즈

이제 영어 수행평가·내신 서술형, 걱정하지 말고 키출판사와 함께 하세요!
키출판사가 **스트레스 없이 따라오기만 하면 되는 다 시리즈**를 준비했습니다~

문법이 쓰기다 시리즈

자연스럽게 문법이 깨쳐지고 절로 쓰기가 된다!



단어가 읽기다 시리즈

단어가 저절로 외워지고 읽기까지 해결된다!



구문이 독해다 시리즈

문장 규칙이 보이면서 머릿속에 그림같이 독해가!



New

낭독이 말하기다 시리즈



New

파닉스가 스타트다 시리즈

